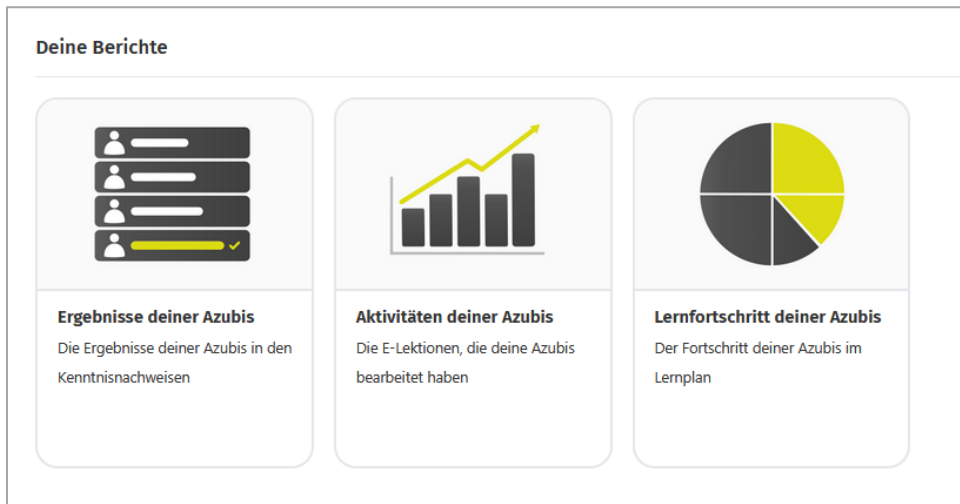


Menü und Dashboard im E-Learning-System Sicht Ausbilder/in, Lehrkraft


Im Bereich E-Learning findest du auf deinem Dashboard (Startseite) Auswertungen zu den Lernfortschritten deiner Azubis.



Hier findest du auch den Bearbeitungsstand deiner Azubis bei den Kenntnissnachweisen.

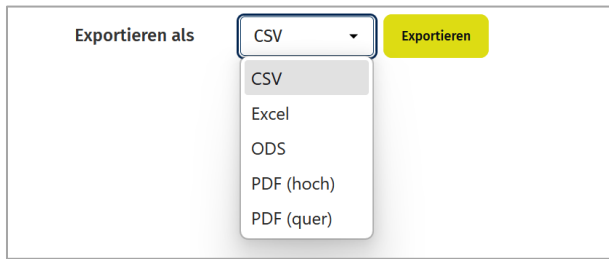
VOR- UND NACHNAME	LEHRJAHR	KENNTNISSNACHWEIS	KURS ABGESCHLOSSEN	ABSCHLUSSDATUM	BEWERTUNG	LEHRPLAN	KURS	DETAILS
Lisa Kramer	LJ1	Li_1_APR - Schraubverbindungen (Schulungsbeitrag und Kenntnissnachweis)	Ja	23 Apr 2026	66.7%	Heft & Digital 1. Lehrjahr	April - E-Journale	Kenntnissnachweis
Lisa Kramer	LJ1	Li_2_MAI - Dielekatalysator und Abgasrückführung (Schulungsbeitrag und Kenntnissnachweis)	Ja	23 Apr 2026	70.0%	Heft & Digital 2. Lehrjahr	Mai - E-Journale	Kenntnissnachweis
Lisa Kramer	LJ1	SSWM 6 - Kenntnissnachweis Strom, Spannung und Widerstand*	Ja	18 Mär 2026	53.1%	Volldigital 1. Lehrjahr	September - Kenntnissnachweis Strom, Spannung und Widerstand	Kenntnissnachweis Lehrjahr 2026 / 2027
Lisa Kramer	LJ1	EINS 5 - Kenntnissnachweis Einstieg in die Kfz-Welt	Nein		8.3%	Volldigital 1. Lehrjahr	August - Kenntnissnachweis Einstieg in die Kfz-Welt	Kenntnissnachweisfragen

Berichte sind auch über den Menüpunkt „Berichte“ in der grauen Menüleiste abrufbar.

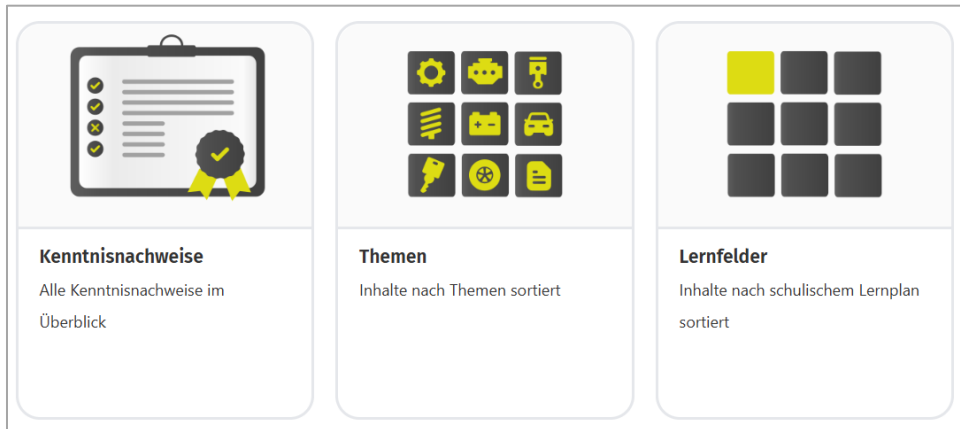


Berichte exportieren

Im E-Learning-System gibt es umfangreiche Exportmöglichkeiten. Jeder Bericht kann in folgenden Formaten exportiert werden: CSV, Excel, ODS und PDF. Die Exportfunktion findest du unter jedem Bericht.



Außerdem findest du als Ausbilderin, Ausbilder oder Lehrkraft auf dem Dashboard eine Liste aller Kenntnissnachweise sowie die E-Lektionen nach Themen und Lernfeldern sortiert.



Über den Punkt „Themen“ können sich auch Auszubildende und Lehrkräfte durch die Lerninhalte klicken. Jedoch werden bei ihnen die Lernfortschritte nicht gemessen.

