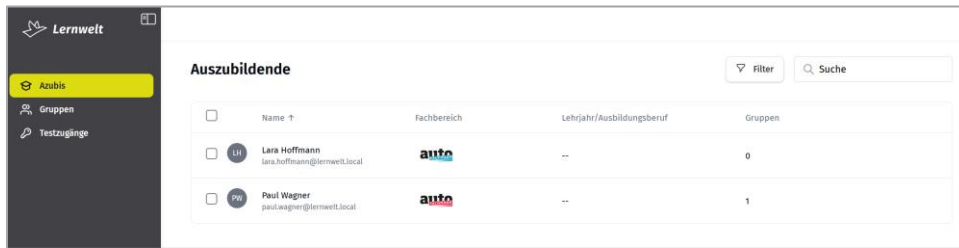




## Azubiübersicht für Ausbildende

Als Ausbildender findest du direkt nach Login auf der Startseite in der eine Liste deiner Azubis. Die Verknüpfung zwischen Auszubildenden und Azubis erfolgt über die Abonnummern. Du kannst mit Azubis aus verschiedenen Ausbildungsberufen verknüpft sein. Lehrkräfte und Prüfende können sich über Gruppen mit Azubis verknüpfen.



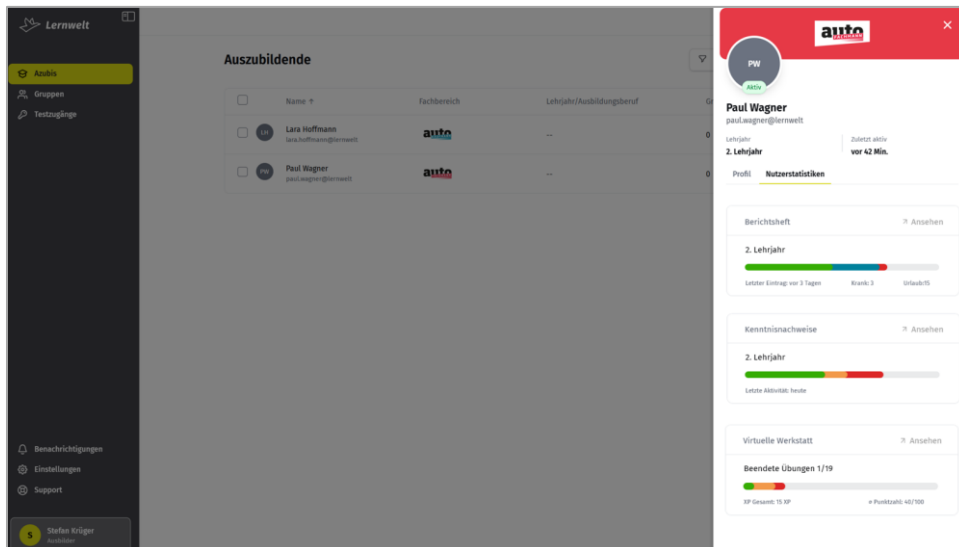
<input type="checkbox"/>	Name ↑	Fachbereich	Lehrjahr/Ausbildungsberuf	Gruppen
<input type="checkbox"/>	 Lara Hoffmann lara.hoffmann@lernwelt.local	auto	--	0
<input type="checkbox"/>	 Paul Wagner paul.wagner@lernwelt.local	auto	--	1

Weitere **Details sowie Statistiken** findest du, wenn du die Namen anklickst. Sind die Einträge mit einem farbigen Punkt markiert, dann gibt es zu diesem Azubi neue Aktivitäten oder einen „Handlungsbedarf“. Auch positive Ereignisse werden dir angezeigt, z.B. wenn Azubis besonders fleißig waren!



Folgende Aktivitäten und Handlungsbedarfe werden dir angezeigt:

- Es gibt neue Einträge im Berichtsheft, die du prüfen musst.
- Ein Azubi ist mit seinen Berichten im Rückstand.
- Ein Azubi hat mehr als 10 Prozent Krankheitstage. Damit ist seine Prüfungszulassung gefährdet.
- Ein Azubi benötigt für einen Kenntnissnachweis weitere Versuche.
- Ein Azubi hat eine weitere Übung in der virtuellen Werkstatt beendet.
- Ein Azubi hat es in der virtuellen Werkstatt in die Top 10 der besten Azubis geschafft.

In den **Nutzerstatistiken** siehst du eine Zusammenfassung der wichtigsten Aktivitäten und Ergebnisse aus dem Berichtsheft, den Lerninhalten und der Virtuellen Werkstatt. Genauere Auswertungen findest du in der jeweiligen Anwendung.



**Auszubildende**

<input type="checkbox"/>	Name ↑	Fachbereich	Lehrjahr/Ausbildungsberuf	Gruppen
<input type="checkbox"/>	 Lara Hoffmann lara.hoffmann@lernwelt	auto	--	0
<input type="checkbox"/>	 Paul Wagner paul.wagner@lernwelt	auto	--	0

**Paul Wagner**  
paul.wagner@lernwelt

Lehrjahr: 2. Lehrjahr | Status: aktiv | Zuletzt aktiv: vor 42 Min.

Profil: **Nutzerstatistiken**

**Berichtsheft** [Ansehen](#)

2. Lehrjahr  
Letzter Eintrag vor 2 Tagen | Werte: 3 | 10/10/15

**Kenntnissnachweise** [Ansehen](#)

2. Lehrjahr  
Letzte Aktivität: heute

**Virtuelle Werkstatt** [Ansehen](#)

Beendete Übungen 1/19  
XP Gesamt: 15 XP | Punktzahl: 442/100

### Berichtsheft

In der Übersicht siehst du den Bearbeitungsstand der Ausbildungsnachweise je Lehrjahr sowie die Krankheits- und Urlaubstage. Einträge prüfst du direkt im digitalen Berichtsheft. Über den Link kannst du in die Anwendung wechseln.

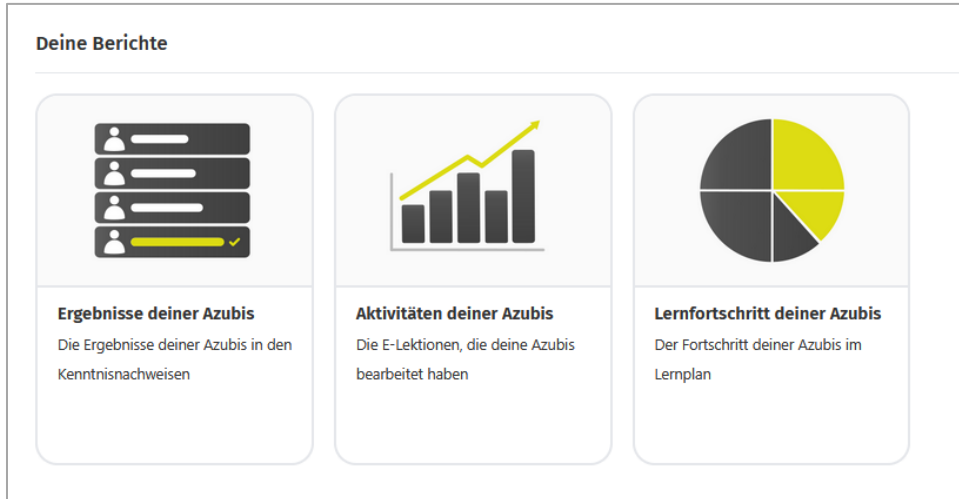
### Kenntnissnachweise und Lernfortschritte

In den Nutzerstatistiken siehst du, wie viele Kenntnissnachweise bereits bearbeitet wurden und ob sie bestanden wurden. „Bestanden“ bedeutet, dass mindestens 50 Prozent der Antworten richtig waren.

## Virtuelle Werkstatt

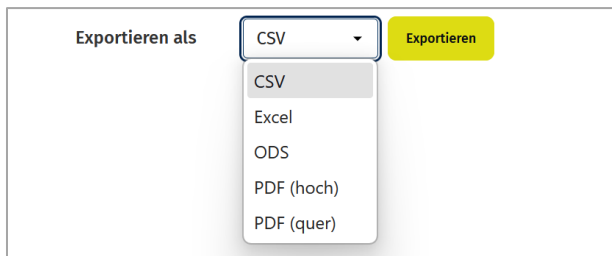
Dieser Abschnitt zeigt dir, wie viele Übungen aus der virtuellen Werkstatt ein Azubi bereits abgeschlossen hat und mit welchem Ergebnis.

Du findest weitere Auswertungen zu den Lernfortschritten deiner Azubis auch über den Punkt „Berichte“ in der grauen Menüleiste.

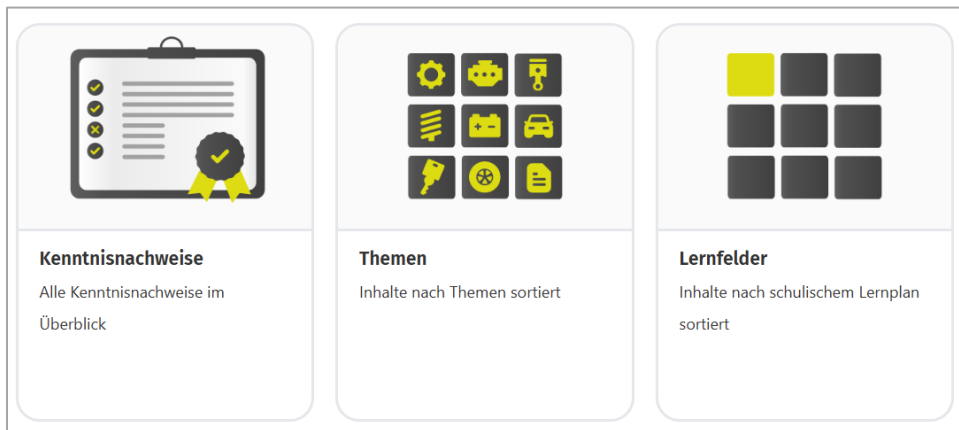


## Berichte exportieren

Es gibt umfangreiche Exportmöglichkeiten. Jeder Bericht kann in folgenden Formaten exportiert werden: CSV, Excel, ODS und PDF. Die Exportfunktion findest du unter jedem Bericht.



Außerdem findest du auf dem Dashboard eine Liste aller Kenntnissnachweise sowie die E-Lektionen nach Themen und Lernfeldern sortiert.



**Hinweis:** Auch Auszubildende und Lehrkräfte können sich durch die Lerninhalte klicken. Jedoch werden bei ihnen die Lernfortschritte nicht gemessen.